

Rótulos innovadores para la solución de la industria sanitaria

designlab



señalamos tu camino

Rótulos Vitales para centros de salud



Vista  Healthcare ^{line}
Vital signs for the healthcare sector



Vista System es la primera en el mundo que ofrece una línea única de productos de señalización diseñado específicamente para los Centros de Salud. Esta nueva línea es un sistema de señalización de productos que fue diseñado y creado con un sola meta en la mente: la señalización específica para las necesidades de las instituciones sanitarias. El resultado es un sistema flexible, de diseño moderno que cubre todas las necesidades de señalización de cualquier centro de salud.

No tienes que buscar mas proveedores, tienes toda la solucion completa aquí!

Indice

Señalética de Exterior	1-8
Entrada principal y Lobby	9-14
Salas Hospitalarias	15-22
Sala de Emergencia	23-30
Sala de operación	31-36
Clinica para pacientes ambulatorios	37-44
Hospital de niños	45-52
Farmacia	53-60
Laboratorio	61-68
Señales para interior	69-76
Ascensores y Escaleras	77-84
Sala de esperas	85-90
Emergencias y Advertencias	91-96
Instalaciones para el personal	97-104
Operación	105-112
Administracion del Hospital	113-120
Servicios publicos	121-126
Donaciones	127-133
Rótulos resistentes para cualquier	134



MCFT MCFT: Tecnología de marco modular Curvo

Señalética de exterior

Comenzamos en los alrededores del Centro de Salud. Aquí, usted puede elegir entre una variedad de tipos de señales para el exterior diseñadas específicamente para el uso al exterior.


Un centro de salud típico tiene una gran cantidad de información para mostrar a sus visitantes antes de entrar en el edificio, direcciones de los diferentes edificios e instalaciones como estacionamientos, tiendas y diferentes salas del centro que debe estar ubicado en la zona exterior del complejo sanitario. Esto podría ser en forma de un mapa, señales direccionales o directorios.

Elija su producto adecuado y pídale hoy mismo a su representante de Vista System.





Rótulo modular con mapa del Hospital

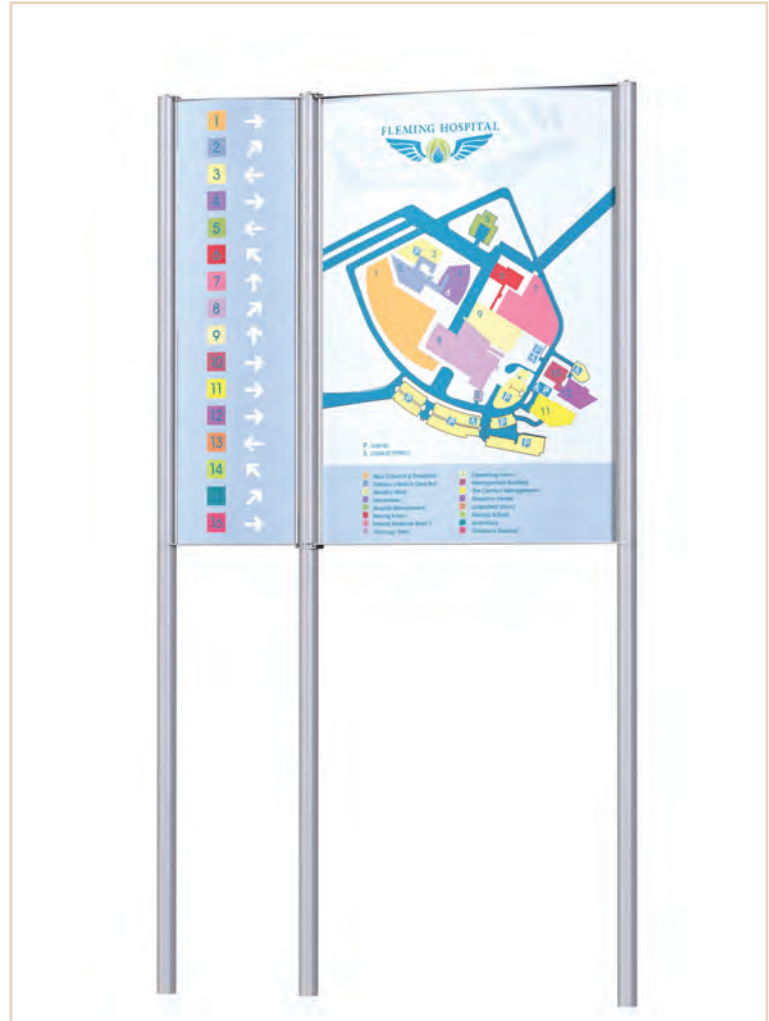


Rótulo modular con mapa del Hospital

SECT1000

Tamaño del rótulo: H 111.7" x W 64.1"
H 2838mm x W 1628mm

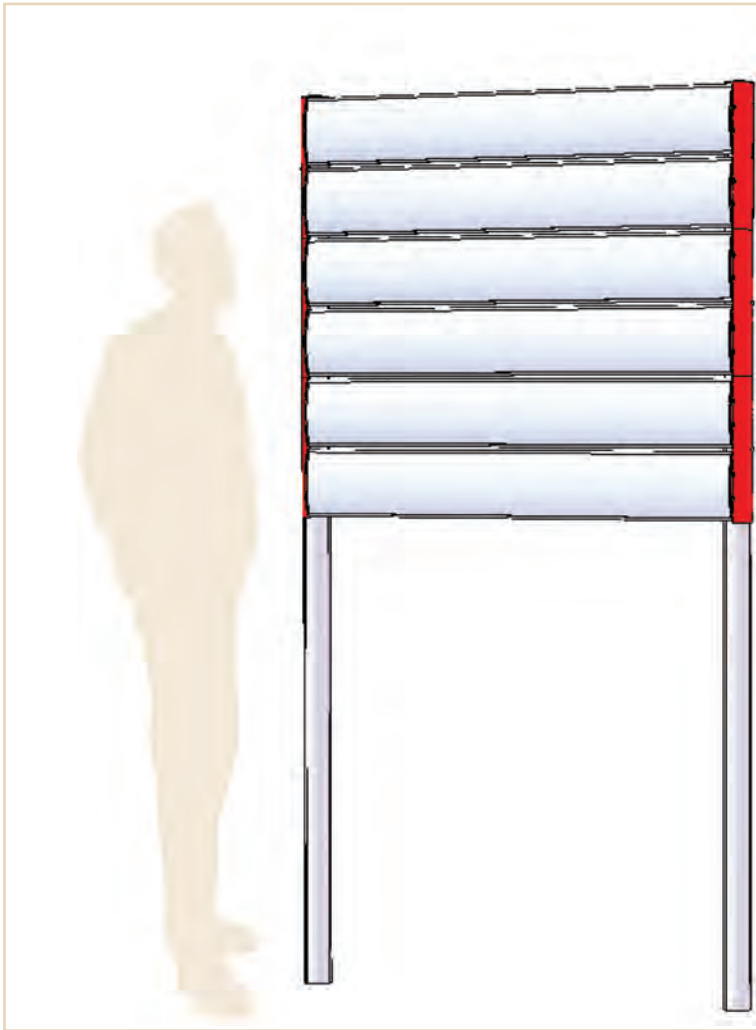
Tamaño del inserto: 5.83" x 17.01" (148mm x 432mm)
15.7"x55.1" (400mm x 1400mm)



■ Se trata de un complejo sistema modular con postes que permite la construcción mediante rótulos curvados modulares, cada uno en una diferente altura, anchura y ángulo. Este sistema es ideal para uso en lugares que requieren rótulos con características únicas. La actualización de la información es muy rápida y fácil: basta con retirar el policarbonato y reemplazar el inserto por el nuevo. Insertos con Braille son compatibles.



Directorio con poste al exterior

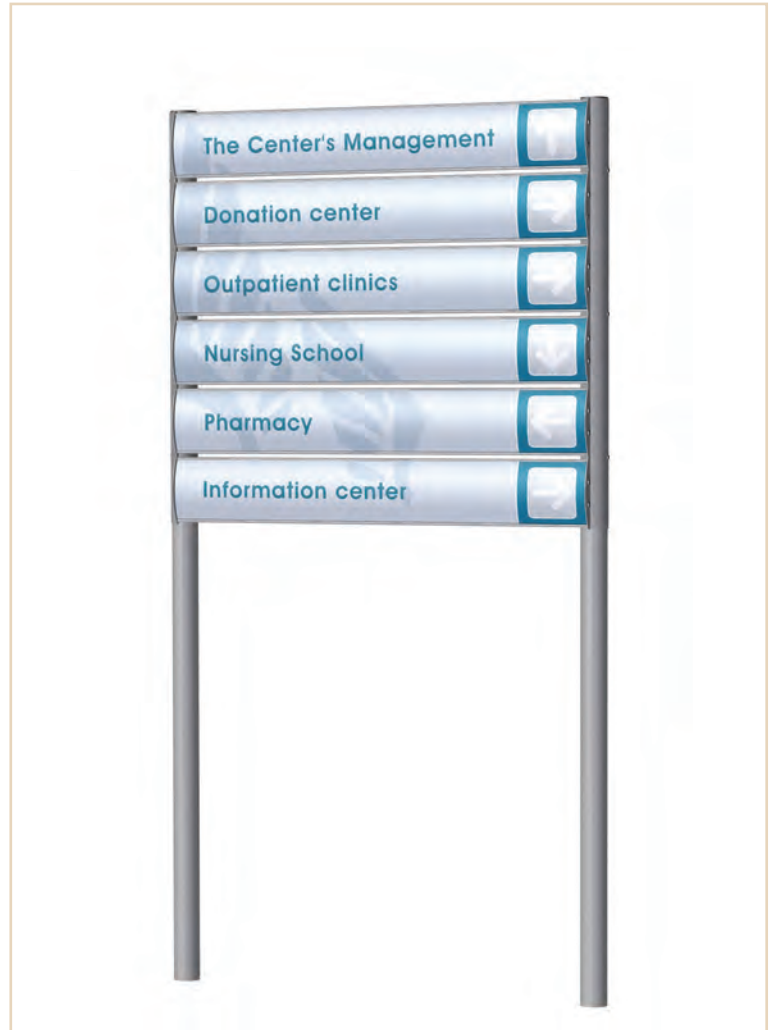


Directorio con poste al exterior

SECT1001

Tamaño del rótulo: H 78.84" x W 42.15"
 H 2002.5mm x W 1070.7mm

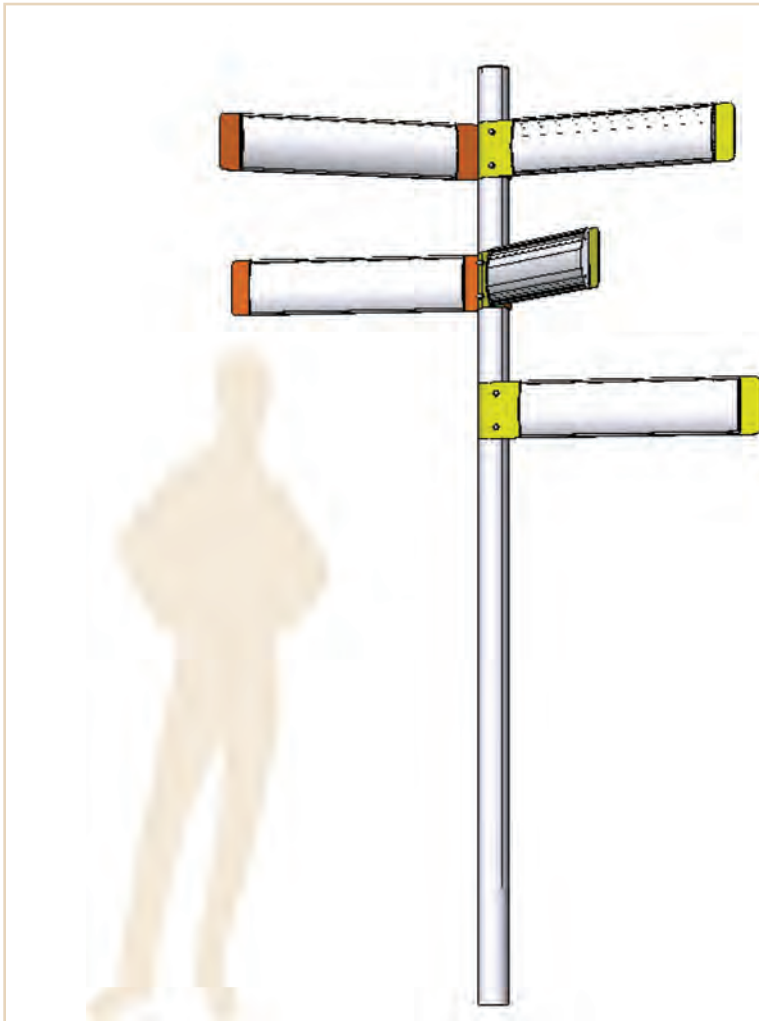
Tamaño del inserto: 6 x 39.37" x 5.83"
 (6 x 1000mm x 148mm)



■ Esta es una solución simple y elegante para la visualización de los directorios con poste de Vista System mediante el uso de un conector especial. El conector flexible permite unir varios rótulos en diversas combinaciones: de arriba abajo, por detrás. La actualización de la información es muy rápida y fácil: basta con retirar el policarbonato y reemplazar el inserto por el nuevo. Insertos con Braille son compatibles.



Rótulo Multi Direccional con poste



Rótulo Multi Direccional con poste

SECT1002

Tamaño del rótulo: H 98.5" x W 60"
H 2500mm x W 1500mm

Tamaño del inserto: 23.62" x 5.83" (600mm x 148mm)

■ Esta es una nueva solución elegante para la conectar de varios rótulos en un poste. Cada unidad consta con una aplicación especial para ser anclado al poste y se pueden fijar en cualquier angulo entre ellos. Este rótulo es ideal para ser colocado en las esquinas de calles. La actualización de la información es muy rápida y fácil: basta con retirar el policarbonato y reemplazar el inserto por el nuevo. Insertos con Braille son compatibles.

Vista System ofrece un diseño modular, elegante, precisa e innovadora, sencilla y funcional.

Entrada principal y Lobby

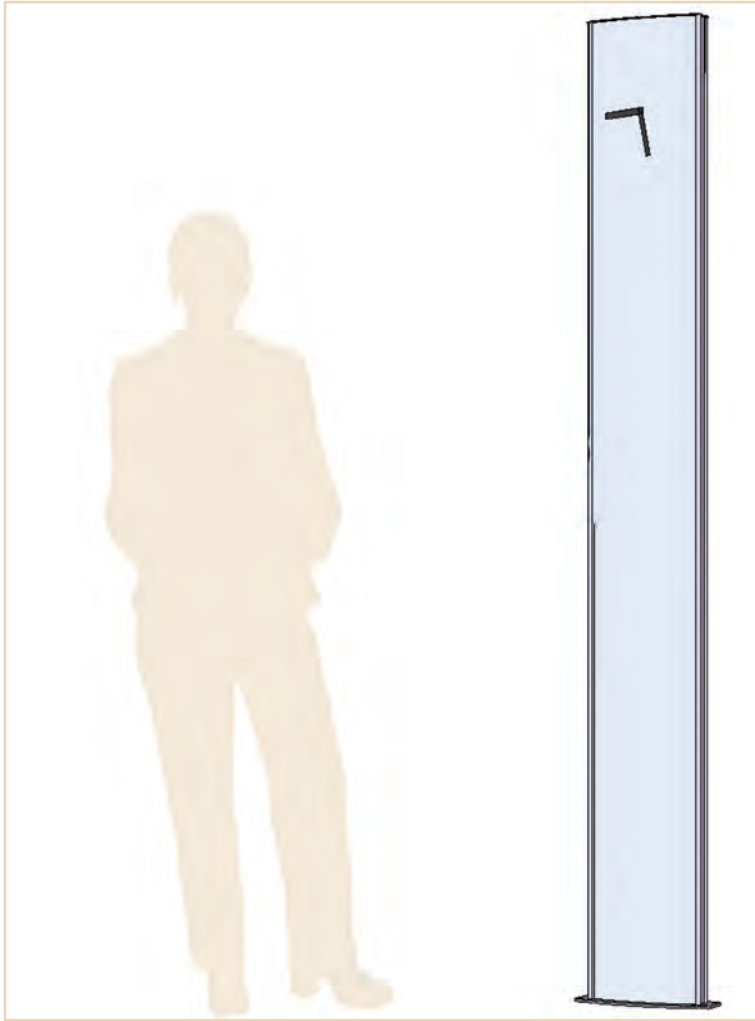
La entrada principal a un Centro de salud debe de contener mucha información para los visitantes que han entrado en el centro y se sienten desorientados. Vista System ofrece una solución completa para mostrar la información de un modo llamativo y elegante en este importante lugar.

Elija su producto adecuado y pídalo hoy mismo a su representante de Vista System.





Totem con Reloj



Totem con Reloj

SECT1004

Tamaño del rótulo: H 94.85" x W 14.17"
H 2408.5mm x W 360mm

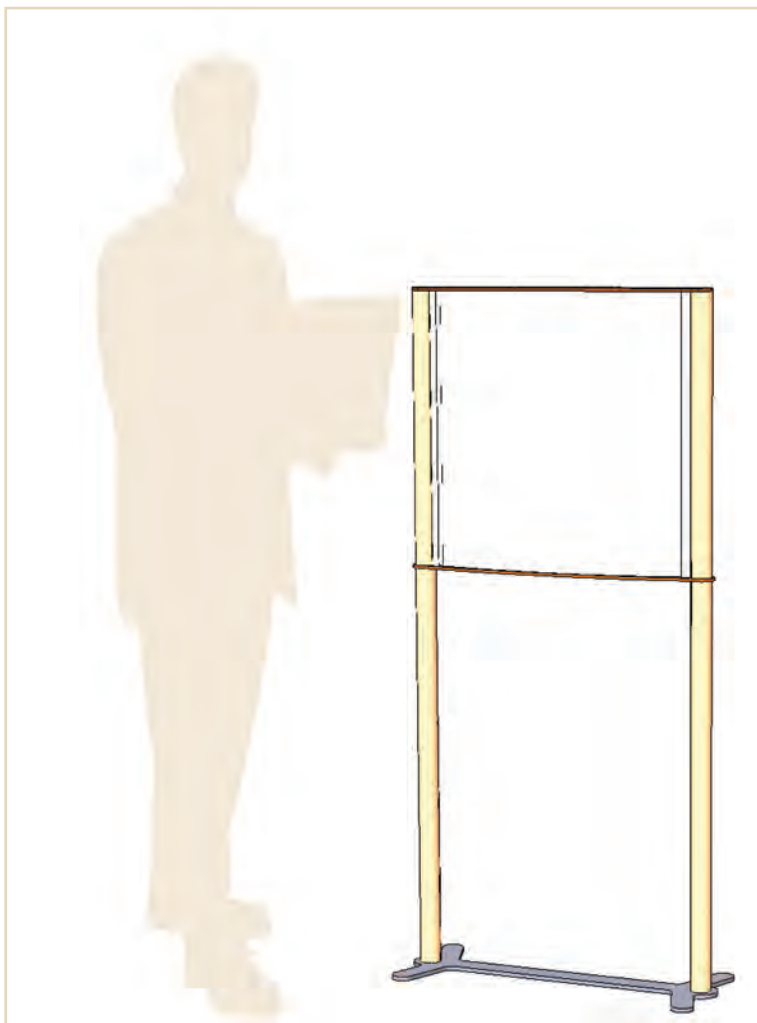
Tamaño del inserto: 94.5" x 11.7" (2400mm x 297mm)



■ Se trata de un monolito de doble cara que incluye un reloj en la parte superior del monolito. El reloj puede ser colocado en ambos lados según la necesidad del cliente. El resto del monolito esta dedicada a mostrar la información. La actualización de la información es muy rápida y fácil: basta con retirar el policarbonato y reemplazar el inserto por el nuevo. Insertos con Braille son compatibles.



Revision de Seguridad



Revision de Seguridad

SECT1003

Tamaño del rótulo: H 39.8" x W 18.9"
H 1010mm x W 482mm

Tamaño del inserto: 15.75" x 15.75" (400mm x 400mm)




■ Este nuevo rótulo con poste es ideal para las terminales de seguridad en la entrada del edificio. Cuenta con una serie de diseños de base y es muy flexible. La actualización de la información es muy rápida y fácil: basta con retirar el policarbonato y reemplazar el inserto por el nuevo. Insertos con Braille son compatibles.

Fácil de exponer y colocar la información en todos los rótulos

Salas Hospitalarias


Las salas hospitalarias requiere de señalización especial para mostrar la información esencial del funcionamiento del departamento. Por ejemplo: rótulos para la señalización de las diferentes direcciones para el visitante, las horas de visita, los paneles de exhibición e información del personal y familias.

Elija su producto adecuado y pidalo hoy mismo a su representante de Vista System.





Entrada



Entrada

SECT1009

Tamaño del rótulo: H 16" x W 98.6"
H 405.3mm x W 2504mm

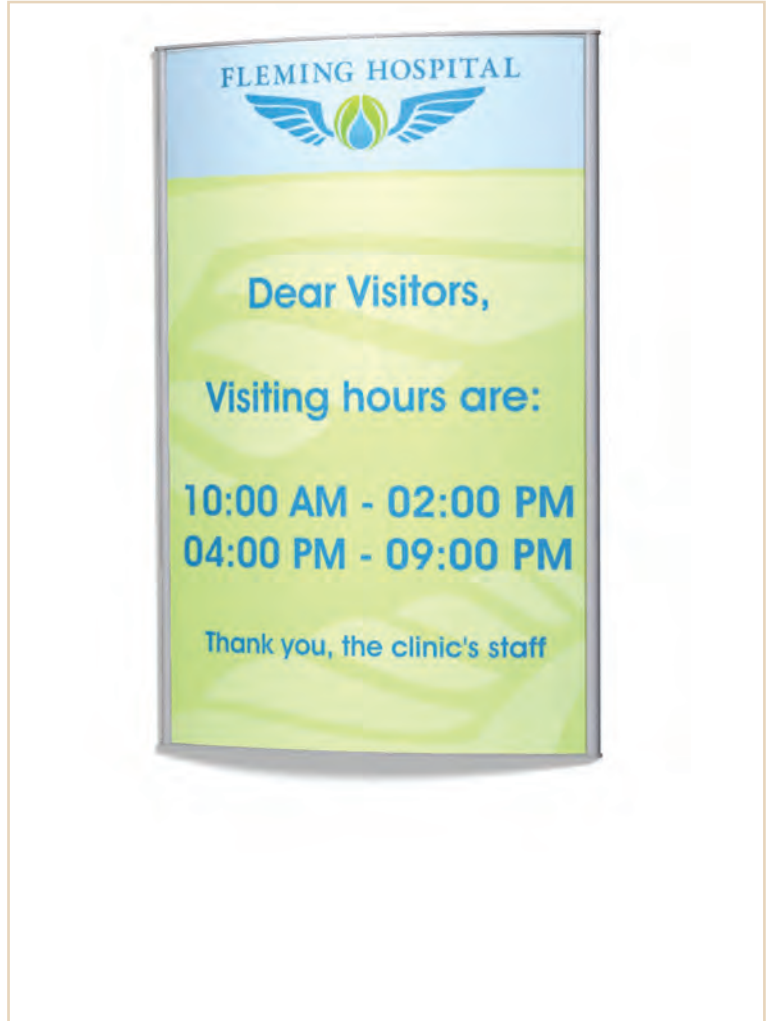

Tamaño del inserto: 98.43" x 15.75" (2500mm x 400mm)



■ Un rótulo de pared es ideal para mostrar el título de departamento en una pared prominente y que sea visible a distancia. La actualización de la información es muy rápida y fácil: basta con retirar el policarbonato y reemplazar el inserto por el nuevo. Insertos con Braille son compatibles.



Horario de Visita



Horario de Visita

WFP168

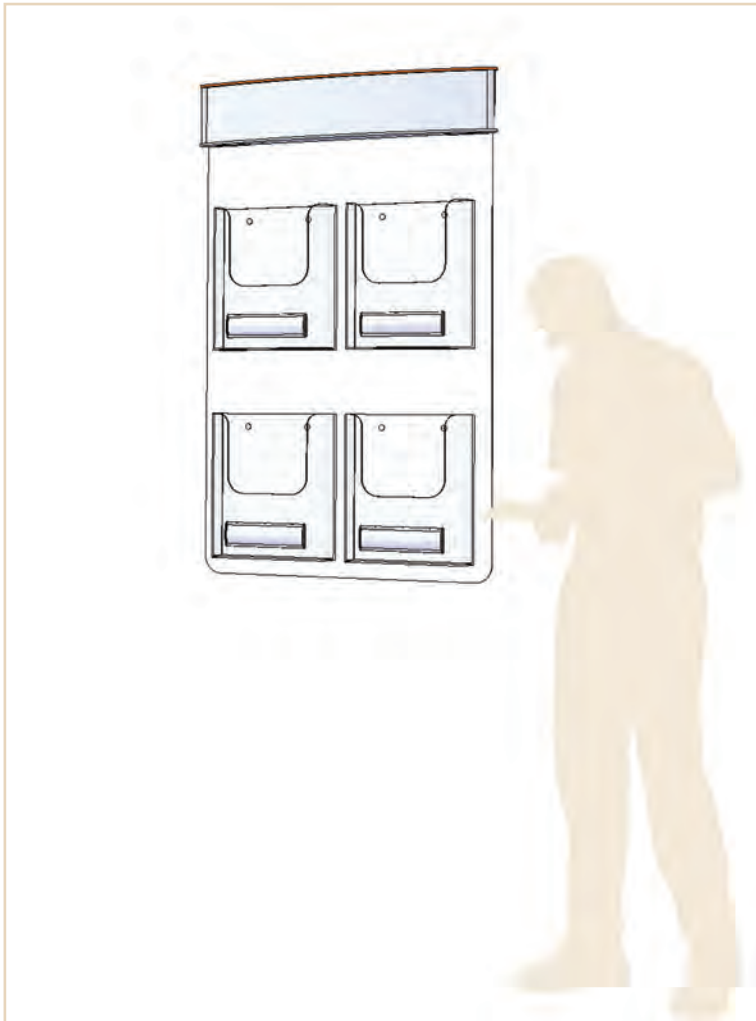
Tamaño del rótulo: H 17.16" x W 11.2"
H 435.8mm x W 284.53mm

Tamaño del inserto: 17" x 11" (431.8mm x 279mm)

■ Un rótulo de pared es ideal para la visualización de las horas de visita. La actualización de la información es muy rápida y fácil: basta con retirar el policarbonato y reemplazar el inserto por el nuevo. Insertos con Braille son compatibles.



Rótulo informativo para pacientes y familiares



Rótulo informativo para pacientes y familiares

SECT1010

Tamaño del rótulo: H 33.9" x W 22.52"
H 860.7mm x W 572mm

Tamaño del inserto: 3.94" x 22.24" (100mm x 565mm)
4x5.91" x 1.41" (4x150mm x 38mm)

■ Este rótulo a pared de Vista System cuenta con una Porta folletos de tamaño A4/Carta con paneles de información en la parte superior. Este rótulo unico esta diseñado para contener y mostrar la información de los pacientes de una manera elegante y de facil acceso. La actualización de la información es muy rápida y fácil: basta con retirar el policarbonato y reemplazar el inserto por el nuevo. Insertos con Braille son compatibles.

Los rótulos combinan con el diseño arquitectónico, al mismo tiempo utilizando un fácil sistema de poder contener la información.

Sala de Emergencia

La sala de emergencias requiere de una señalización especial para mostrar la información específica para el funcionamiento del departamento. Por ejemplo: Señalización para dirigir a los visitantes al departamento, rótulo con Reloj, y los paneles de información del personal y familias.

Elija su producto adecuado y pídale hoy mismo a su representante de Vista System.





Recepcion de la Sala de Emergencias



Recepcion de la Sala de Emergencias

WFL35

Tamaño del rótulo: H 6" x W 19.84"


H 152.3mm x W 504mm

Tamaño del inserto: 19.7" x 5.83" (500mm x 148mm)

■ Un rótulo de pared es ideal para mostrar y indicar la recepción de la sala de emergencias. La actualización de la información es muy rápida y fácil: basta con retirar el policarbonato y reemplazar el inserto por el nuevo. Insertos con Braille son compatibles.



Reloj



Reloj

SECT1011

Tamaño del rótulo: H 19.84" x W 19.93"
H 504mm x W 506.3mm

Tamaño del inserto: 19.7" x 19.68" (500mm x 500mm)



■ Es unico, flexible y cuenta con un reloj de mano en area restante del rótulo es ideal para visualizar mas informacion. Las agujas del reloj también puede ser seleccionado de una variedad de diseños. La actualización de la información es muy rápida y fácil: basta con retirar el policarbonato y reemplazar el inserto por el nuevo. Insertos con Braille son compatibles.



Porta Folletos Rotatorio



Porta Folletos Rotatorio

SECT1012

Tamaño del rótulo: H 14.65" x W 11.33"
H 372mm x W 287.75mm

Tamaño del inserto: 8.5"x11.8"+1.8"
(279mm x 300mm + 45.6mm)

■ Rótulos de sobremesa son ideales para la visualización de mensajes de texto y todo el departamento. Son móviles y se puede mover a cualquier lugar cuando un rótulo adicional es necesario. Porta folletos pueden ser conectados también al rótulo para una función adicional del rótulo.

Con Vista System, recibes lo que esperas de un fabricante líder internacional.

Sala de operación


Salas de operaciones requieren señales especiales para mostrar la información específica para el funcionamiento de los procedimientos sin problemas.

Elija su producto adecuado y pídale hoy mismo a su representante de Vista System.





Personal Autorizado unicamente



Personal Autorizado unicamente

SECT1013

Tamaño del rótulo: H 11.2" x W 39.5"
H 284.5mm x W 1004mm


Tamaño del inserto: 39.37" x 11" (1000mm x 279mm)



■ Un rótulo de pared es ideal para mostrar indicar las restricciones en algunos cuartos. La actualización de la información es muy rápida y fácil: basta con retirar el policarbonato y reemplazar el inserto por el nuevo. Insertos con Braille son compatibles.



Entrada permitida con proteccion



Entrada permitida con proteccion

WFP164

Tamaño del rótulo: H 11.16" x W 11.2"
H 283.4mm x W 284.53mm

Tamaño del inserto: 11" x 11" (279.4mm x 279mm)

■ Un rótulo de pared es ideal para mostrar indicar las restricciones en algunos cuartos. La actualización de la información es muy rápida y fácil: basta con retirar el policarbonato y reemplazar el inserto por el nuevo. Insertos con Braille son compatibles.

Todos los productos de Vista System aceptan Braille e insertos táctiles.
No tienes la necesidad de buscar otro sistema.

Clinica para pacientes ambulatorios

La clinica ambulatoria requiere de una señalización especial para mostrar la información esencial del funcionamiento de la clínica.

Elija su producto adecuado y pídale hoy mismo a su representante de Vista System.





FLEMING HOSPITAL


Dear Visitors,


Visiting hours are:

10:00 AM - 02:00 PM
04:00 PM - 09:00 PM

Thank you, the clinic's staff

Horario de apertura de la Clinica





Horario de apertura de la Clinica

WFP168

Tamaño del rótulo: H 17.16" x W 11.2"
H 435.8mm x W 284.53mm

Tamaño del inserto: 17" x 11" (431.8mm x 279mm)

■ Un rótulo de pared es ideal para la visualización de las horas de vista. La actualización de la información es muy rápida y fácil: basta con retirar el policarbonato y reemplazar el inserto por el nuevo. Insertos con Braille son compatibles.



Sala de Medico



Sala de Medico

WFP12

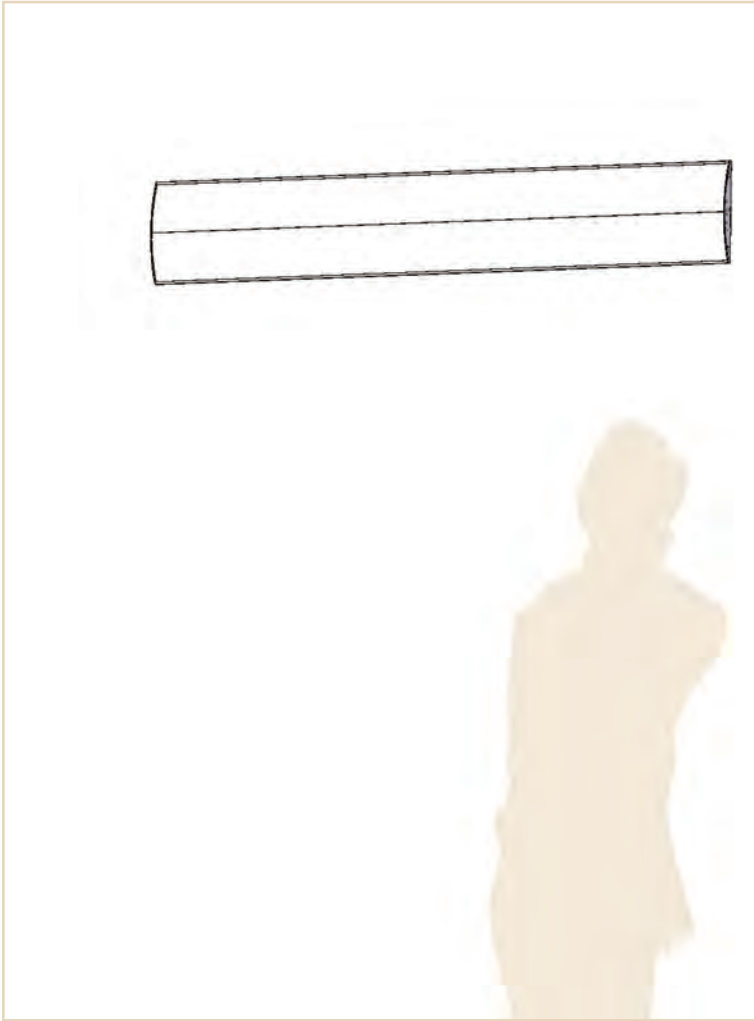
Tamaño del rótulo: H 4.17" x W 4.78"
H 106mm x W 121.42mm

Tamaño del inserto: 3.94" x 4.65" (100mm x 118mm)

- Un rótulo de pared es ideal para indicar las habitaciones de los medicos. La actualización de la información es muy rápida y fácil: basta con retirar el policarbonato y reemplazar el inserto por el nuevo. Insertos con Braille son compatibles.



Nombre de la Clinica




Nombre de la Clinica

SECT1015

Tamaño del rótulo: H 11.2" x W 78.9"
H 284.53mm x W 2004mm

Tamaño del inserto: 78.74" x 11" (2000mm x 279mm)



■ Un rótulo de pared es ideal para indicar las diferentes clinicas. La actualización de la información es muy rápida y fácil: basta con retirar el policarbonato y reemplazar el inserto por el nuevo. Insertos con Braille son compatibles.

Rótulos de información y direccional son cruciales el día de hoy para la señalización de centros de Salud.

Hospital de niños

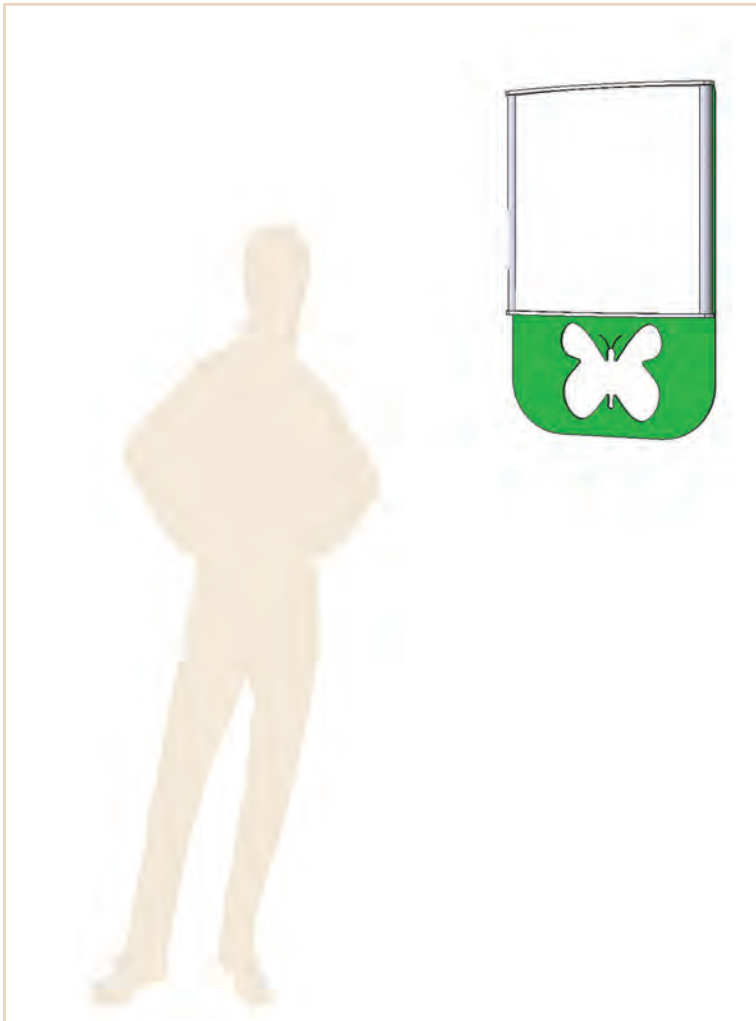
La señalización para el Hospital de Niños deben ser diseñados con amor y cuidado para crear un ambiente relajante y estimulante que completa el diseño interior del hospital. La tecnología de marco modular Curvo de Vista System puede ser fácilmente aprovechada para crear llamativos, coloridos rótulos ideales para hospitales infantiles y pabellones.

Elija su producto adecuado y pídale hoy mismo a su representante de Vista System.





Sala de Enfermería en el hospital de Niños




Sala de Enfermería en el hospital de Niños

SECT1006

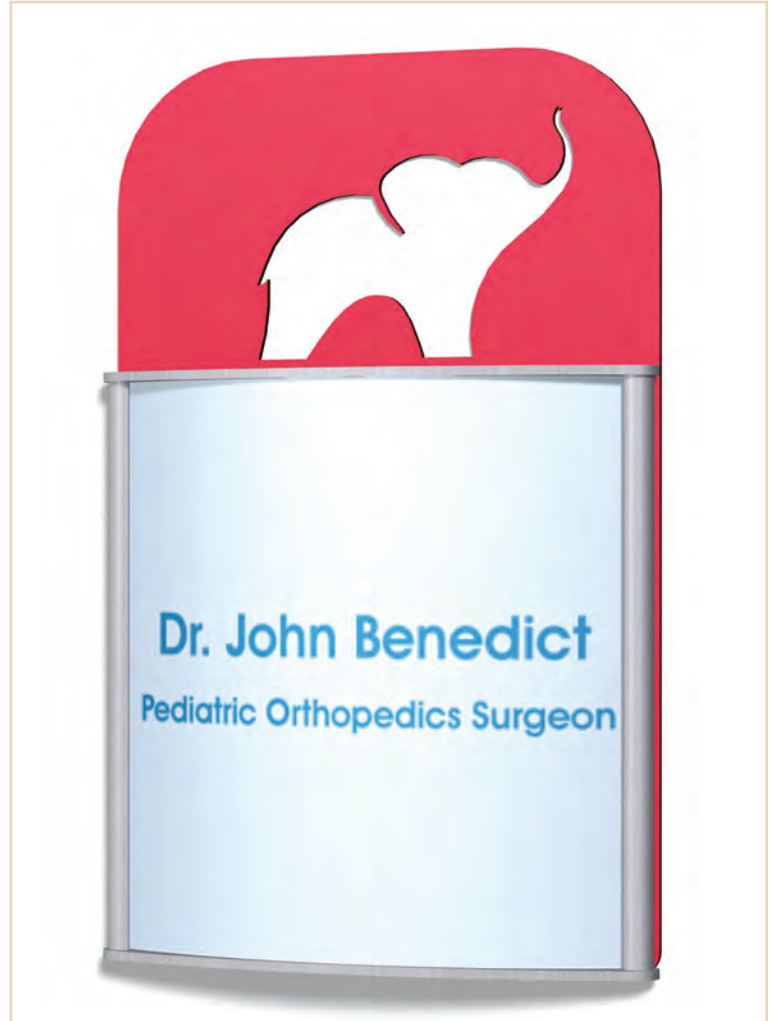

Tamaño del rótulo: H 7.48" x W 4.81"
H 190mm x W 122.1mm

Tamaño del inserto: 4.72" x 4.64" (120mm x 118mm)

■ Un pictograma cortado a laser colorido y relajante se adjunta al presente rótulo de pared. El pictograma viene en muchos colores y las imágenes pueden tener unas características del mundo de la naturaleza. Este rótulo es ideal para señalar las habitaciones de las enfermeras diferentes sobre una pared. La actualización de la información es muy rápida y fácil: basta con retirar el policarbonato y reemplazar el inserto por el nuevo. Insertos con Braille son compatibles.



Habitaciones de los medicos en el Hospital de Niños




Habitaciones de los medicos en el Hospital de Niños

SECT1007


Tamaño del rótulo: H 7.48" x W 4.81"
H 190mm x W 122.1mm



Tamaño del inserto: 4.72" x 4.64" (120mm x 118mm)

■ Un pictograma cortado a laser colorido y relajante se adjunta al presente rótulo de pared. El pictograma viene en muchos colores y las imágenes pueden tener unas características del mundo de la naturaleza. Este rótulo es ideal para señalar las habitaciones de los medicos diferentes sobre una pared. La actualización de la información es muy rápida y fácil: basta con retirar el policarbonato y reemplazar el inserto por el nuevo. Insertos con Braille son compatibles.



Directorio Pediatria





Directorio Pediatría

SECT1008

Tamaño del rótulo: H 15.9" x W 26.15"

H 404mm x W 663.9mm

Tamaño del inserto: 23.62"x5 + 4x 23.62"x2.52"

■ Un pictograma cortado a laser colorido y relajante se adjunta a cualquier directorio. El pictograma viene en muchos colores y las imágenes pueden tener unas características del mundo de la naturaleza. Este rótulo es ideal para señalar cada pabellon diferente sobre una pared. La actualización de la información es muy rápida y fácil: basta con retirar el policarbonato y reemplazar el inserto por el nuevo. Insertos con Braille son compatibles.

Vista System ofrece la disponibilidad del servicio a través de miles de profesionales de la señalización en todo el mundo.

Farmacia

Las Farmacias requieren de una señalización especial para mostrar la información especial sin que nadie tropieze.

Elija su producto adecuado y pídale hoy mismo a su representante de Vista System.





Entrada de la Farmacia



Entrada de la Farmacia

SECT1015


Tamaño del rótulo: H 11.2" x W 78.9"
H 284.53mm x W 2004mm

Tamaño del inserto: 78.74" x 11" (2000mm x 279mm)

■ Un rótulo de pared es ideal para indicar la entrada a la farmacia. La actualización de la información es muy rápida y fácil: basta con retirar el policarbonato y reemplazar el inserto por el nuevo. Insertos con Braille son compatibles.



Pequeño soporte para porta folletos (1/3 Letter)



**Pequeño soporte para porta folletos
(1/3 Letter)**

SECT1016

Tamaño del rótulo: H 7.44" x W 4.51"
H 188.95mm x W 114.5mm

Tamaño del inserto: 4.35" x 1.41" (110.5mm x 38mm)



■ Se trata de un rótulo de sobremesa a lo alto con porta folleto diseñado para los folletos 1/3 tamaño Carta. El porta folleto cuenta con un rótulo curvado para la visualización de la información. La actualización de la información es muy rápida y fácil: basta con retirar el policarbonato y reemplazar el inserto por el nuevo. Insertos con Braille son compatibles.



Gran Soporte para porta folleto (Carta)



Gran Soporte para porta folleto (Carta)

SECT1017

Tamaño del rótulo: H 9" x W 8.78"

H 228.5mm x W 223mm

Tamaño del inserto: 8.58" x 1.41" (218mm x 38mm)



■ Se trata de un rótulo de sobremesa a lo alto con porta folleto diseñado para los folletos tamaño Carta. El porta folleto cuenta con un rótulo curvado para la visualización de la información. La actualización de la información es muy rápida y fácil: basta con retirar el policarbonato y reemplazar el inserto por el nuevo. Insertos con Braille son compatibles.

MCFT - Un sistema modular con la capacidad para ofrecer soluciones altamente personalizables que cumplan con los requisitos específicos de cada proyecto.

Laboratorios


Los laboratorios requieren de soluciones especiales para la señalización para el funcionamiento sin tropiezos. Por ejemplo, la ubicación del área de análisis de sangre, área de muestras de orina, cestos especiales de basura para contener los residuos y mucho más.

Elija su producto adecuado y pídale hoy mismo a su representante de Vista System.





Area para Analisis de sangre



Area para Analisis de sangre

WFL31

Tamaño del rótulo: H 4.8" x W 23.86"
H 121.4mm x W 606mm


Tamaño del inserto: 23.62" x 4.65" (600mm x 118mm)



■ Un rótulo de pared es ideal para indicar el area de analisis de sangre. La actualización de la información es muy rápida y fácil: basta con retirar el policarbonato y reemplazar el inserto por el nuevo. Insertos con Braille son compatibles.



Muestra de Orina Aquí



Muestra de Orina Aquí

WFL31

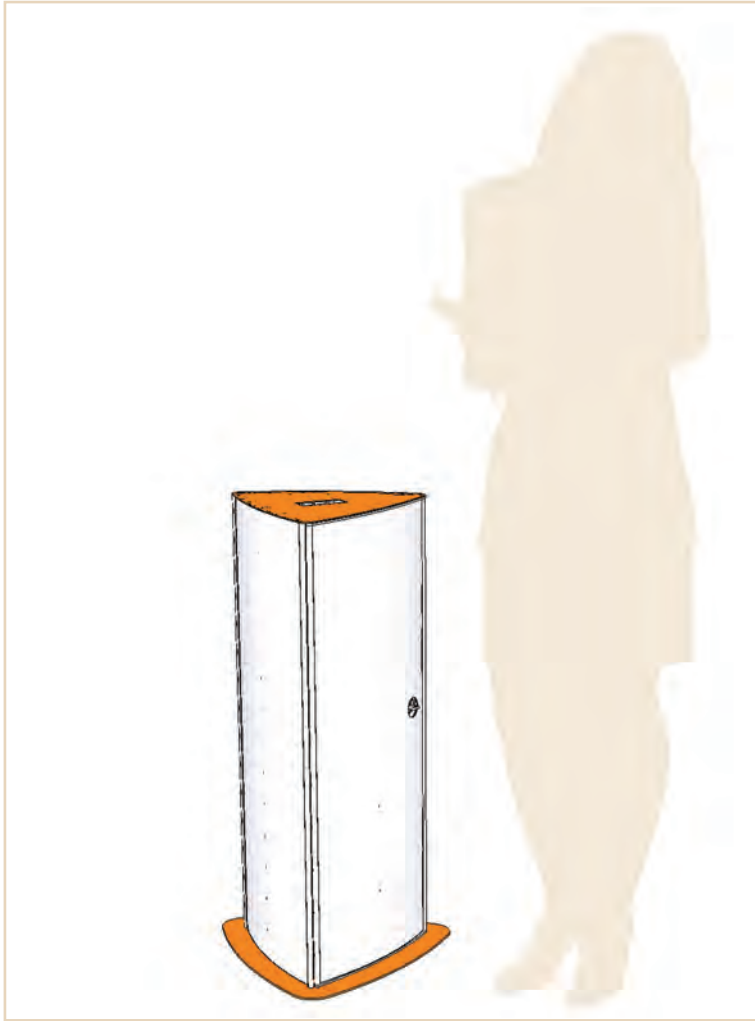
Tamaño del rótulo: H 4.8" x W 23.86"
H 121.4mm x W 606mm

Tamaño del inserto: 23.62" x 4.65" (600mm x 118mm)

■ Un rótulo de pared es ideal para indicar el área de muestra de Orina. La actualización de la información es muy rápida y fácil: basta con retirar el policarbonato y reemplazar el inserto por el nuevo. Insertos con Braille son compatibles.



Cesto para los desperdicios medicos



Cesto para los desperdicios medicos

SECT1018

Tamaño del rótulo: H 39.6" x W 20.4"

H 1006mm x W 518.2mm

Tamaño del inserto: 3 x 38.9" x 15.75" (3 x 988mm x 400mm)



■ Se trata de un cesto para los desperdicios diseñado en un monolito triangular especialmente para almacenar los residuos medicos o toxicos. El cesto de basura cuenta con una pequeña abertura superior y una puerta lateral con cerradura para mayor seguridad. la informacion puede colocarse dentro de los tres perfiles curvos. La actualización de la información es muy rápida y fácil: basta con retirar el policarbonato y reemplazar el inserto por el nuevo. Insertos con Braille son compatibles.

Vista System ofrece una solución completa con una gama incomparable de aplicaciones que cubren totalmente el proyecto a un precio muy competitivo.

Señales para interior

La señalización de interior se utiliza para dirigir a los visitantes, personal y pacientes a los distintos departamentos, clínicas y servicios a través de los largos pasillos del edificio del Centro de salud. Vista System ofrece una solución completa de señalización diseñada especialmente para edificios de atención médica. Algunos ejemplos te presentamos aquí.

Elija su producto adecuado y pídalo hoy mismo a su representante de Vista System.





Rótulo con pasamano



Rótulo con pasamano

SECT1021

Tamaño del rótulo: H 8.64" x W 118.3"
H 219.5mm x W 3005mm


Tamaño del inserto: 2 x 1500" x 5.83" (2 x 1500mm x 148mm)



- Se trata de un pasamano que cuenta con un rótulo curvo para mostrar la información a lo largo de los corredores. Este pasamano se puede colocar cerca de la pared de un pasillo. Es modular y cada parte puede ser continuos a otro para crear un pasamano de cualquier longitud que sea necesario. La actualización de la información es muy rápida y fácil: basta con retirar el policarbonato y reemplazar el inserto por el nuevo. Insertos con Braille son compatibles.



Departamento Directivo



Departamento Directivo

SECT1022

Tamaño del rótulo: H 19.9" x W39.53"
H 497.9mm x W 1004mm

Tamaño del inserto: 4 x 39.37" x 4.64" (4 x 1000mm x 118mm)

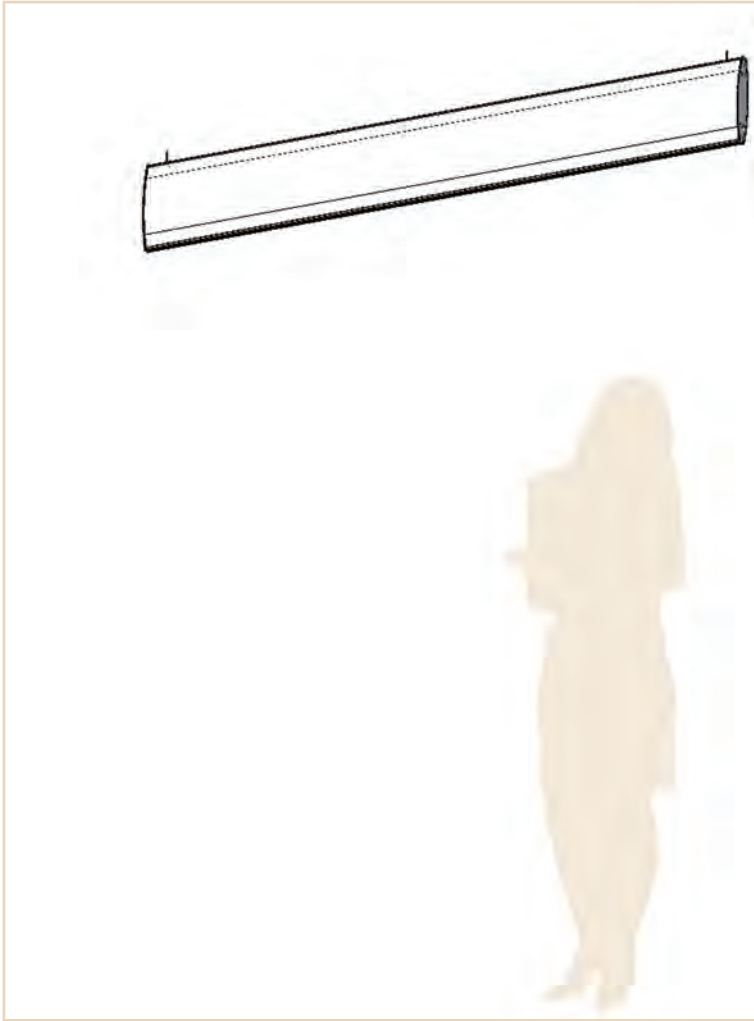


■ Un rótulo de pared es ideal para mostrar el título de departamento en una pared prominente y que sea visible a distancia. La actualización de la información es muy rápida y fácil: basta con retirar el policarbonato y reemplazar el inserto por el nuevo. Insertos con Braille son compatibles.



Departamento Directivo (rótulos suspendidos)

Señales para interior




Departamento Directivo (rótulos suspendidos)

SECT1020

Tamaño del rótulo: H 8" x W 59.2"

H 204.4mm x W 1504mm

Tamaño del inserto: 59" x 7.8" (1500mm x 198mm)



■ Utiliza un rótulo bien colocado suspendido para dirigir los visitantes a los diferentes departamentos. Las señales suspendidas son muy flexibles, que vienen en muchos tamaños y tipos, y puede ser fácilmente montado del techo. La actualización es rápida y sencilla, quita fácilmente la lamina protectora de policarbonato y cambia el inserto por uno nuevo.

Vista System se esfuerza continuamente en la experiencia "Unico e Increible" a nuestros clientes con todo lo que hacemos.

Ascensores y Escaleras

Ascensores y Escaleras son lugares ideales para la visualización de señalización, señales de emergencias y otra información. Vista System ofrece una amplia selección de productos de señalización adecuados para estos lugares.

Elija su producto adecuado y pídalo hoy mismo a su representante de Vista System.





Director de pisos dentro del ascensor



Director de pisos dentro del ascensor

SECT1026

Tamaño del rótulo: H 16.56" x W 11.2"
H 420.5mm x W 284.53mm


Tamaño del inserto: 16.4" x 11" (416.5mm x 179mm)



■ Un rótulo de pared es montado directamente en el interior del ascensor. La actualización de la información es muy rápida y fácil: basta con retirar el policarbonato y reemplazar el inserto por el nuevo. Insertos con Braille son compatibles.



En caso de incendio



En caso de incendio

WFP30

Tamaño del rótulo: H 6" x W 6"
H 154mm x W 153mm


Tamaño del inserto: 5.914" x 5.83" (150mm x 148mm)



■ Un rótulo de pared es montado directamente en el interior de las escaleras indicando las instrucciones de emergencia. La actualización de la información es muy rápida y fácil: basta con retirar el policarbonato y reemplazar el inserto por el nuevo. Insertos con Braille son compatibles.



Rótulo para cada Planta



Rótulo para cada Planta

WFP129

Tamaño del rótulo: H 19.84" x W 19.93"
H 504mm x W 506.3mm

Tamaño del inserto: 19.7" x 19.68" (500mm x 500mm)



■ Un rótulo de pared es montado directamente en el interior de las escaleras indicando cada planta. La actualización de la información es muy rápida y fácil: basta con retirar el policarbonato y reemplazar el inserto por el nuevo. Insertos con Braille son compatibles.

El sistema esta diseñado para contener la mayoría de las aplicaciones y materiales utilizados en la industria de la señalizacion.
Cualquier material con la flexibilidad y el grosor correcto puede ser utilizado como inserto en los rótulos de Vista System.

Salas de espera


Las salas de espera suelen contener las maquinas expendedoras, revistas y folletos. Vista System ofrece una linea unica de señalizacion modular dedicada especificamente a las necesidades de cada sala de espera.

Elija su producto adecuado y pidalo hoy mismo a su representante de Vista System.





Rótulos con porta folletos



Rótulos con porta folletos

SECT1034

Tamaño del rótulo: H 50.4" x W 36.15"
H 1280mm x W 918.15mm

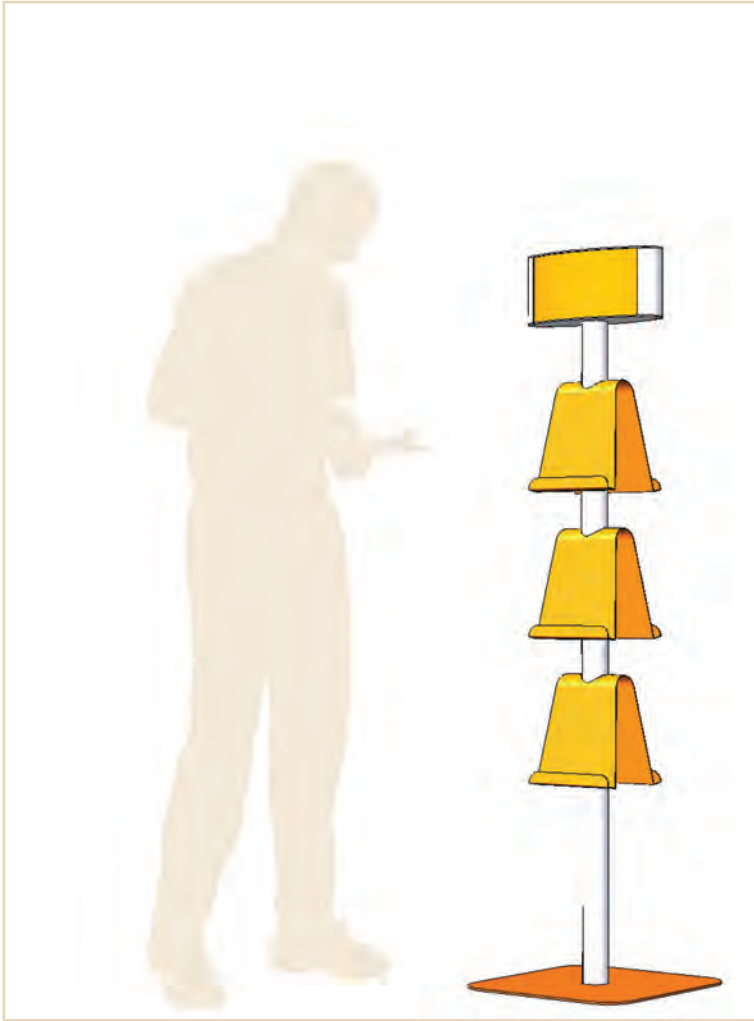
Tamaño del inserto: 6.1" x 35.82" (155mm x 910mm)
6 x 5.91" x 1.4" (6 x 150mm x 36mm)

■ Se trata de un rótulo de pared con seis porta folletos A4/Carta y cuatro portafolletos transparente 1/3 A4 o Carta. Un rótulo de pared curvo se coloca en la parte superior del rótulo para mostrar la información acerca de los folletos. La actualización de la información es muy rápida y fácil: basta con retirar el policarbonato y reemplazar el inserto por el nuevo. Insertos con Braille son compatibles.

LEEMING HOSPITAL
Magazines and Newspapers



Soporte para revistas



Soporte para revistas

SECT1033

Tamaño del rótulo: H 77.2" x W 17.72"
H 1961mm x W 450mm

Tamaño del inserto: 5.91" x 12" (150mm x 305mm)



■ Se trata de un monolito de doble cara con base libre para puestos de revistas y es ideal para salas de espera. Cuenta con un rótulo superior curvo para mostrar la información necesaria. En la base se pueden agregar ruedas para mayor facilidad de movimiento. La actualización de la información es muy rápida y fácil: basta con retirar el policarbonato y reemplazar el inserto por el nuevo. Insertos con Braille son compatibles.

Una amplia gama de tamaños y formas, permite un sistema de señalización completo para cada proyecto, y para encontrar soluciones a casi cualquier tipo de requisitos necesarios.

Emergencias y Advertencias

Un centro de salud es una institución bien organizada. Con el fin de mantenerla organizada y eficiente, debe haber reglas que deben obedecer los visitantes. Vista System ofrece una amplia selección de los rótulos elegantes y llamativos para que presenten rotulos que especifiquen las normas del centro de salud.

Elija su producto adecuado y pidalo hoy mismo a su representante de Vista System.





No fumar



No fumar

SECT1035

Tamaño del rotulo: H 6" x W 6"
H 154mm x W 153mm


Tamaño del inserto: 5.9" x 5.3" (150mm x 148mm)



■ Un rotulo de pared es ideal para ser instalado en la pared con la advertencia de no fumar. La actualización de la información es muy rápida y fácil: basta con retirar el policarbonato y reemplazar el inserto por el nuevo. Insertos con Braille son compatibles.



Material Inflammable



Material Inflamable

WFL38

Tamaño del rotulo: H 8" x W 14"
H 201.5mm x W 356mm

Tamaño del inserto: 13.78" x 7.8" (350mm x 118mm)

■ Un rotulo de pared es montado directamente a la pared para advertir la existencia de materiales inflamables. La actualización de la información es muy rápida y fácil: basta con retirar el policarbonato y reemplazar el inserto por el nuevo. Insertos con Braille son compatibles.

Vista System unicamente se vende bajo la marca "Vista", solo para los profesionales de la rotulacion. Trabajando de esta manera garantiza no competir con los rotulistas y los proyectos son realizados por ellos.

Instalaciones para el personal


Todos los centros de salud necesitan de señalización para mostrar mensajes e instrucciones, tales como direcciones de instalaciones para el personal. Vista System ofrece una línea de señalización modular diseñado para las instalaciones del personal.

Elija su producto adecuado y pidalo hoy mismo a su representante de Vista System.





Buzon del personal



Buzon del personal

SECT1027

Tamaño del rotulo: H 48" x W 22.52"

H 1220.7mm x W 572mm

Tamaño del inserto: 3.94" x 22.24" (100mm x 565mm)

6 x 5.91" x 1.41" (6 x 150mm x 38mm)



■ Este es un rotulo de pared de Vista System que cuenta con porta folletos de tamaño A4 o Carta con rótulos informativos en la parte superior. Este rotulo unico esta diseñado para almacenar y organizar los buzones del personal de manera elegante y facil acceso. La actualización de la información es muy rápida y fácil: basta con retirar el policarbonato y reemplazar el inserto por el nuevo. Insertos con Braille son compatibles.



Comedor del personal



Comedor del personal

SECT1028


Tamaño del rotulo: H 31.5" x W 82.68"
H 800.15mm x W 2100mm

Tamaño del inserto: 28" x 82.68" (711mm x 2100mm)

■ Un rotulo de pared es ideal para indicar la direccion del comedor del personal. La actualización de la información es muy rápida y fácil: basta con retirar el policarbonato y reemplazar el inserto por el nuevo. Insertos con Braille son compatibles.



Entrada con traje quirurgico esta prohibido



Entrada con traje quirurgico esta prohibido

SECT1019

Tamaño del rotulo: H 8.82" x W 8.7"
H 224mm x W 220.9mm

Tamaño del inserto: 8.5" x 8.5" (215.9mm x 215.9mm)



■ Un rotulo de pared es ideal para advertir la entrada con traje quirurgico esta prohibido. La actualización de la información es muy rápida y fácil: basta con retirar el policarbonato y reemplazar el inserto por el nuevo. Insertos con Braille son compatibles.

Ningun sistema curvo puede ofrecer una solución integral como el sistema de Vista.

Operación


Un Centro de salud depende de un area ordenada y eficiente para poder funcionar correctamente en las salas de operación. Vista System ofrece una linea de señalizacion modular diseñado para mostrar la informacion relativa a la ejecucion de estas operaciones sin problema alguno.

Elija su producto adecuado y pidalo hoy mismo a su representante de Vista System,





Horario del comedor



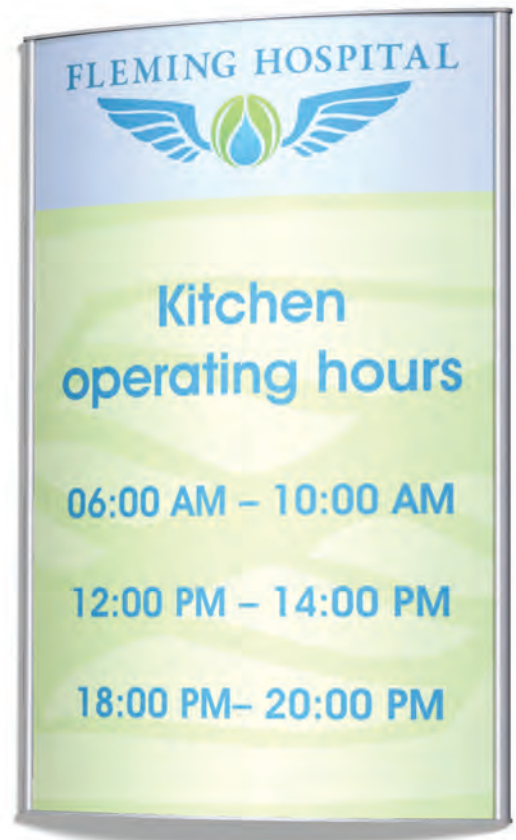
Horario del comedor

WFP168

Tamaño del rotulo: H 17.16" x W 11.2"

H 435.8mm x W 284.5mm


Tamaño del inserto: 17" x 11" (431.8mm x 279mm)



■ Un rotulo de pared es ideal para indicar el horario que tiene el comedor. La actualización de la información es muy rápida y fácil: basta con retirar el policarbonato y reemplazar el inserto por el nuevo. Insertos con Braille son compatibles.



Horario del servicio de lavandería



Horario del servicio de lavandería

WFP168

Tamaño del rotulo: H 17.16" x W 11.2"
H 435.8mm x W 284.5 mm


Tamaño del inserto: 11" x 17" (279mm x 431.8mm)



■ Un rotulo de pared es ideal para indicar el horario que tiene el servicio de lavandería. La actualización de la información es muy rápida y fácil: basta con retirar el policarbonato y reemplazar el inserto por el nuevo. Insertos con Braille son compatibles.



Gases Medicinales



Gases Medicinales

SECT1019

Tamaño del rotulo: H 8.82" x W 8.7"
H 224mm x W 220.9mm

Tamaño del inserto: 8.5" x 8.5" (215.9mm x 215.9mm)

■ Un rotulo de pared es ideal para indicar la regulacion de los gases medicinales. La actualización de la información es muy rápida y fácil: basta con retirar el policarbonato y reemplazar el inserto por el nuevo. Insertos con Braille son compatibles.

Vista System ofrece una solución revolucionaria para la fijación y la instalación de señales que no necesita fabricar alguna construcción.

Administración del Hospital

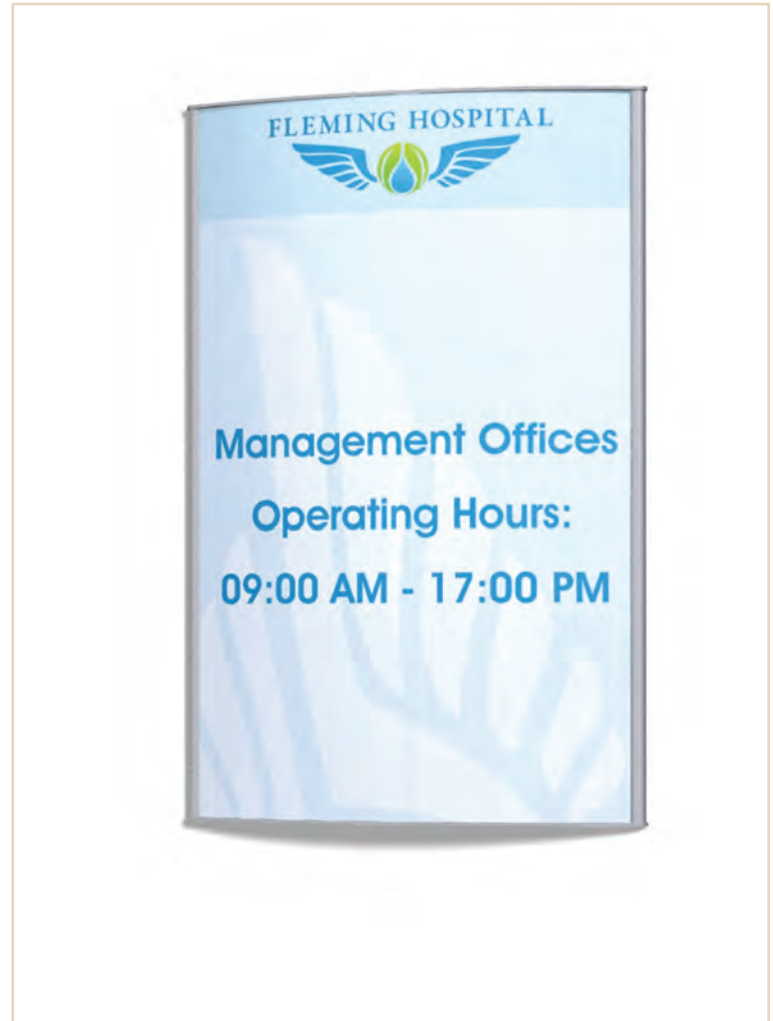

Todas las instituciones de salud contiene un departamento de administración. Este departamento debe mostrar información sobre sus oficinas, personal y servicios. Vista System ofrece una línea de señalización modular diseñada para la visualización de la información específica requerida por el departamento administrativo.

Elija su producto adecuado y pídale hoy mismo a su representante de Vista System.





Horario de trabajo de las oficinas administrativas



Horario de trabajo de las oficinas administrativas

WFP168

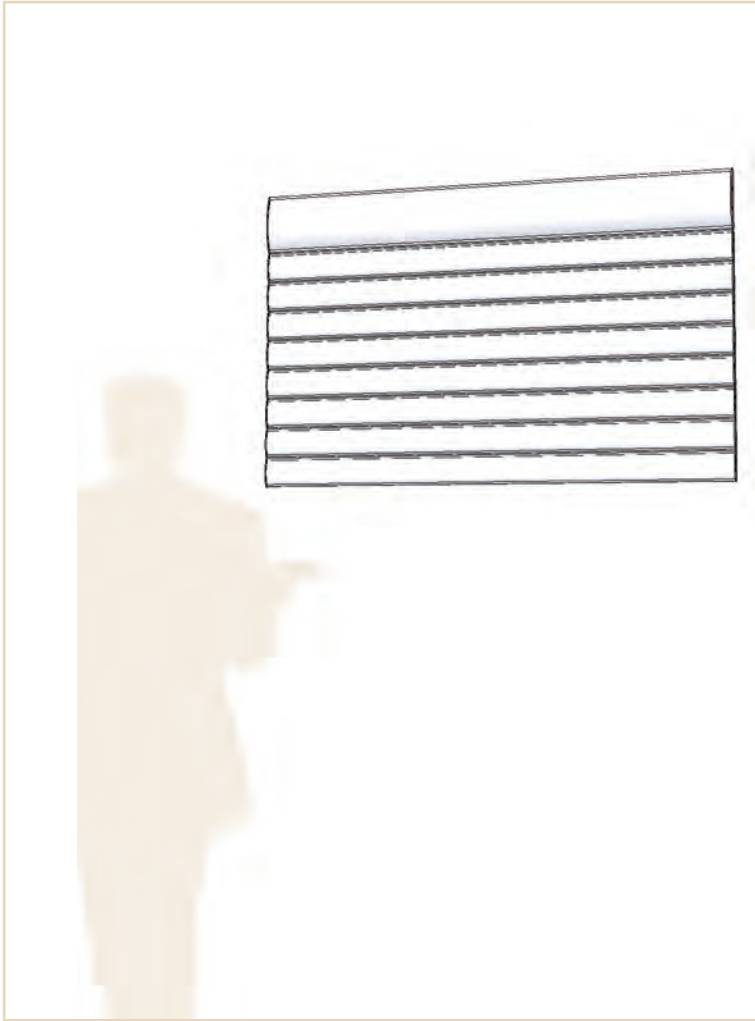
Tamaño del rotulo: H 17.16" x W 11.2"
H 435.8mm x W 284.53mm

Tamaño del inserto: 17" x 11" (431.8mm x 279mm)

■ Un rotulo de pared es ideal para indicar los horarios de trabajo de las oficinas administrativas. La actualización de la información es muy rápida y fácil: basta con retirar el policarbonato y reemplazar el inserto por el nuevo. Insertos con Braille son compatibles.



Directorio general del hospital



Directorio general del hospital

SECT1030

Tamaño del rotulo: H 24.4" x W 39.53"
 H 618.5mm x W 1004mm


Tamaño del inserto: 39.37" x 7.8" (1000mm x 118mm)
 8x39.37" x 2.28" (8x1000mm x 58mm)



■ Rótulos a la pared son ideales para la visualización de información de la administración hospitalaria. Los rótulos son muy versátiles. Vienen en muchos tamaños y tipos y se pueden montar fácilmente. Todos los tipos de rotulos de pared estan disponibles tambien para ser iluminados por dentro.



Oficinas



Oficinas

SECT1031

Tamaño del rotulo: H 8" x W 39.6"
H 201.4mm x W 1006mm

Tamaño del inserto: 39.37" x 7.8" (1000mm x 118mm)



■ Un rotulo de pared es ideal para indicar las oficinas. La actualización de la información es muy rápida y fácil: basta con retirar el policarbonato y reemplazar el inserto por el nuevo. Insertos con Braille son compatibles.

Un sistema especial para los tornillos que queden dentro de cada extrusion, permite armar una enorme cantidad de elementos, en cuestion de minutos y sin ningun tipo de soldadura ni herramientas especiales.

Servicios publicos


Los establecimientos publicos en un centro de salud requieren productos especiales de señalizacion para funcionar sin problemas. Rótulos como para indicar los aseos, los lugares con internet Wi Fi y direcciones para los bares. Vista System ofrece una linea de señalizacion modular diseñada para la visualizacion de la informacion especifica necesaria para los servicios publicos

Elija su producto adecuado y pidalo hoy mismo a su representante de Vista System.





Aseos



Aseos

WFP157

Tamaño del rotulo: H 8.7" x W 8.82"

H 220.9mm x W 224mm

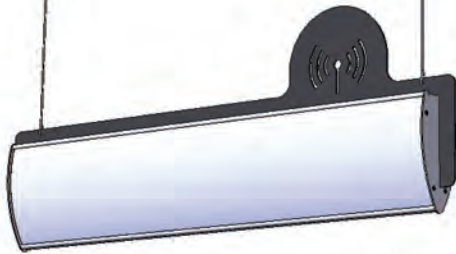
Tamaño del inserto: 8.5" x 8.5" (215.9mm x 215.9mm)



■ Un rotulo de pared es ideal para indicar los aseos. La actualización de la información es muy rápida y fácil: basta con retirar el policarbonato y reemplazar el inserto por el nuevo. Insertos con Braille son compatibles.



Area Wi Fi



Area Wi Fi

SECT0014

Tamaño del rotulo: H 11.3" x W 27.7"
H 286.2mm x W 704mm

Tamaño del inserto: 5.83" x 27.55" (148mm x 700mm)

■ Un rotulo de pared es ideal para indicar el area de Internet Wi Fi. La actualización de la información es muy rápida y fácil: basta con retirar el policarbonato y reemplazar el inserto por el nuevo. Insertos con Braille son compatibles.

Vista System ofrece un sistema integral, que permite que un rotulo se divide en distintas laminas intercambiables dentro de una misma señal.

Donaciones

Es muy común que los hospitales tengan rótulos que demuestran los nombres de los donantes en un lugar visible y central. Vista System ofrece una amplia gama de soluciones de señalización especial para mostrar los nombres de los colaboradores de una manera respetuosa y elegante.

Elija su producto adecuado y pídale hoy mismo a su representante de Vista System.






FLORIANO HONORAL

The foundation of this department was made possible by the generous contribution of the following organizations and individuals:

Eric Daniels
Lidigo Ltd
Mars Technologies
Rita and Ben Brown
Garry Douglas
Stephanie Jones
Fox Industries
Delta Media Ltd
Neo Science
Josh Jackson
Therese Key
Benjamin Logan
IGS Technologies
Carroll Franklin
Tina and Rick Martin
Med Search Ltd
Paul Krawits
Helena Boch

Directorio de pared con los nombres de los Donantes



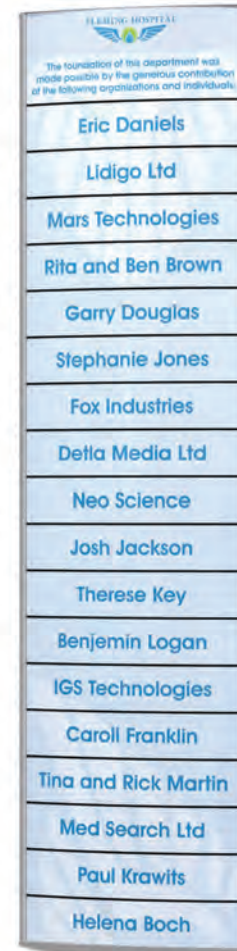
Directorio de pared con los nombres de los Donantes

SECT1023

Tamaño del rotulo: H 78.9" x W 19.93"

H 2004mm x W 506.3mm

Tamaño del inserto: 3.78" x 20x19.68" (95.92mm x 20x500mm)



■ Un rotulo de pared es ideal para indicar los nombres de los donantes. La actualización de la información es muy rápida y fácil: basta con retirar el policarbonato y reemplazar el inserto por el nuevo. Insertos con Braille son compatibles.



Rotulo de pared con los nombres de los donantes



Rotulo de pared con los nombres de los donantes

SECT1025


Tamaño del rotulo: H 26.8" x W 26.9"
 H 680.9mm x W 684mm

Tamaño del inserto: 8.5" x 9x8.5" (115.9mm x 9x215.9mm)

■ Un rotulo de pared es ideal para indicar los nombres de los donantes. La actualización de la información es muy rápida y fácil: basta con retirar el policarbonato y reemplazar el inserto por el nuevo. Insertos con Braille son compatibles.



Rotulo de pared con los nombres de los donantes



Rotulo de pared con los nombres de los donantes

SECT1024

Tamaño del rotulo: H 11.9" x W 15.94"
H 302mm x W 405mm

Tamaño del inserto: 11.69" x15.75" (279mm x 400mm)

■ Un rotulo de pared es ideal para indicar los nombres de los donantes. La actualización de la información es muy rápida y fácil: basta con retirar el policarbonato y reemplazar el inserto por el nuevo. Insertos con Braille son compatibles.

Rótulos resistentes para cualquier ocupacion

Los productos para la señalización tienen que ser resistentes a cualquier lugar. El vandalismo con frecuencia conduce a dañar los rótulos. El personal de limpieza, a menudo necesitan utilizar productos fuertes y los materiales que también pueden dañar los rotulos.

Vista System utiliza la tecnología mas avanzada para producir soluciones de rótulos a partir de aluminio anodizado y acero con recubrimiento de polvo. Con MCFT, las tapas permanecen firmemente en el lugar gracias a los tornillos ultra fuertes. Todas las piezas estan unidas con materiales extremadamente fuertes, sin dañar el diseño limpio y moderno. Vista System es un sistema de rotulacion que puede contener cualquier inserto y flexible, puede ser doblado y se instala en el rotulo y reforzado para mantenerlo en su lugar a traves de una simple eleccion de insertos fuertes, la maxima proteccion se consigue. en raros casos en que el vandalismo de un rotulo produce que el coste para reemplazar un rotulo es minimo. el trabajo de reemplazo es facil y rapido, incluso por cualquier empleado.



Señalamos tu camino





Vista System
Señalamos tu camino
con Amor!